

【以下操作说明针对 Windows 平台】

一、下载和安装“在线考试平台”

(一) 下载地址

使用谷歌浏览器或火狐浏览器，打开网址：<https://apps.swufe-online.com/svu/Download/Exam>，即可进入下载界面。

注：

- 1.请下载“Windows 平台——在线考试软件安装包”。
- 2.下载、安装和使用过程中请关闭计算机上的防火墙和杀毒软件，以免出现因误杀导致无法使用的情况。

(二) 安装方法

- 1.下载完成后，打开如图 1 所示的安装程序即可自动安装。



图 1 “在线考试平台”安装程序

注：如在安装过程中出现图 2 所示的提示，请点击“运行”即可继续安装。

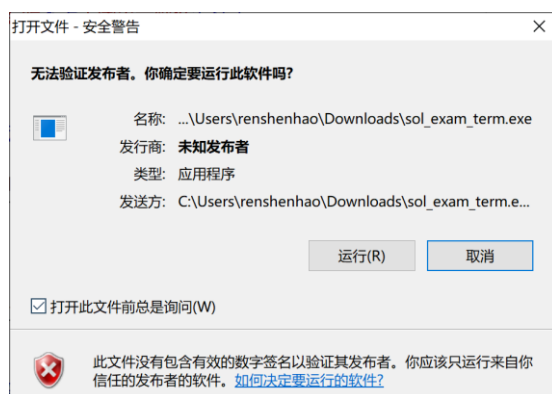


图 2

2. 出现如图 3 所示的界面，表示正在安装考试平台。安装期间，请耐心等待（约 1-2 分钟），不做无关操作，以免影响正常安装。

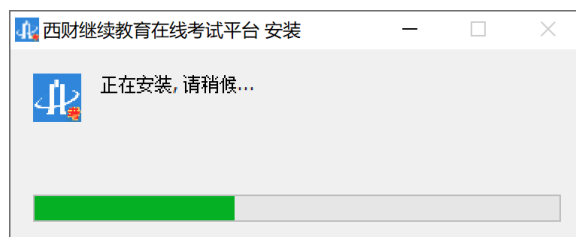


图3 “正在安装”界面

3. 安装成功后，桌面上出现“西财继续教育在线考试平台”图标（如图4所示）。



图4 “在线考试平台”桌面图标

二、使用“在线考试平台”

（一）登陆“在线考试平台”

注：登陆“在线考试平台”前，请关闭电脑中所有与考试无关的软件，特别是QQ、微信等即时通讯软件，确保考试过程中不弹出无关页面影响考试

1. 打开“在线考试平台”后，会出现如图5所示的登陆界面。登录之前，请点击界面右上方的“检测升级”按钮，检查目前版本与最新版本是否一致。如不一致，请及时更新至最新版本。



图5 “在线考试平台”登录界面

2. 在登陆界面的对话框中输入自己的学号和密码（与“在线学习平台”的登陆密码相同），点击“登陆”后，进入“在线考试平台”（如图6所示）。



图6 在对话框中输入学号和密码

（二）准备考试

1. 首次进入“在线考试平台”后，会出现如图7所示的操作引导，**请考生务必认真学习该操作引导**。

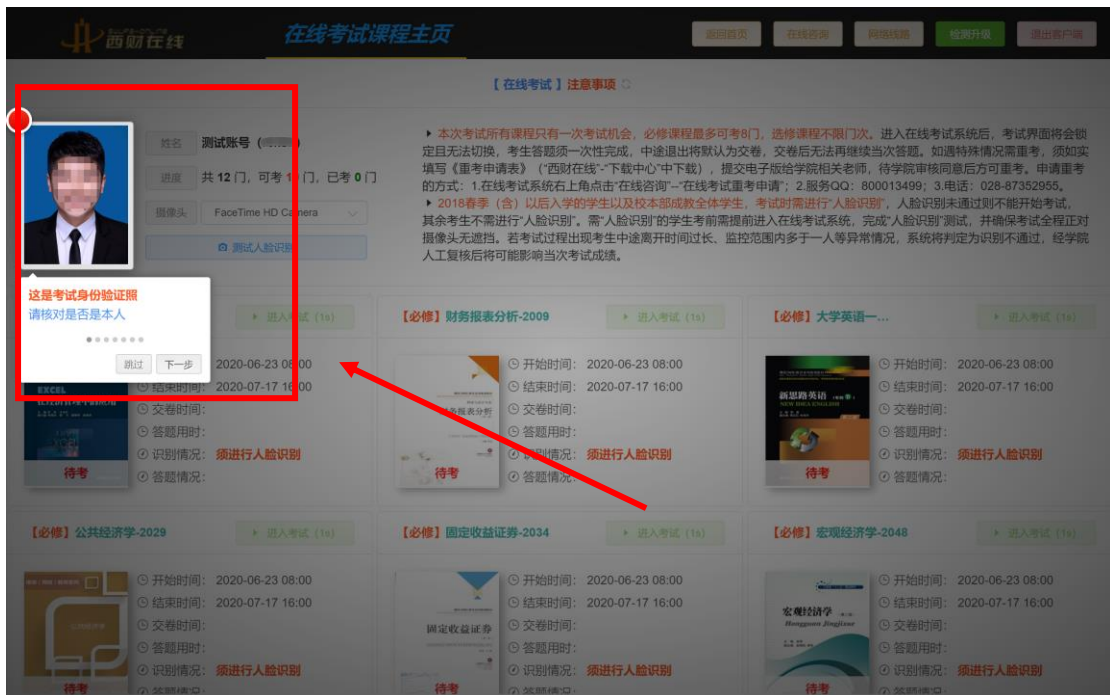


图7 操作引导界面

2. 操作引导结束后，会出现如图 8 所示的“在线考试课程主页”。**请考生务必认真阅读界面右上角的《在线考试注意事项》，并点击左上方的“测试人脸识别”按钮（注：“人脸识别”限 2018 春季（含）以后入学的学生以及校本部成教全体学生），以测试摄像设备是否正常工作。**

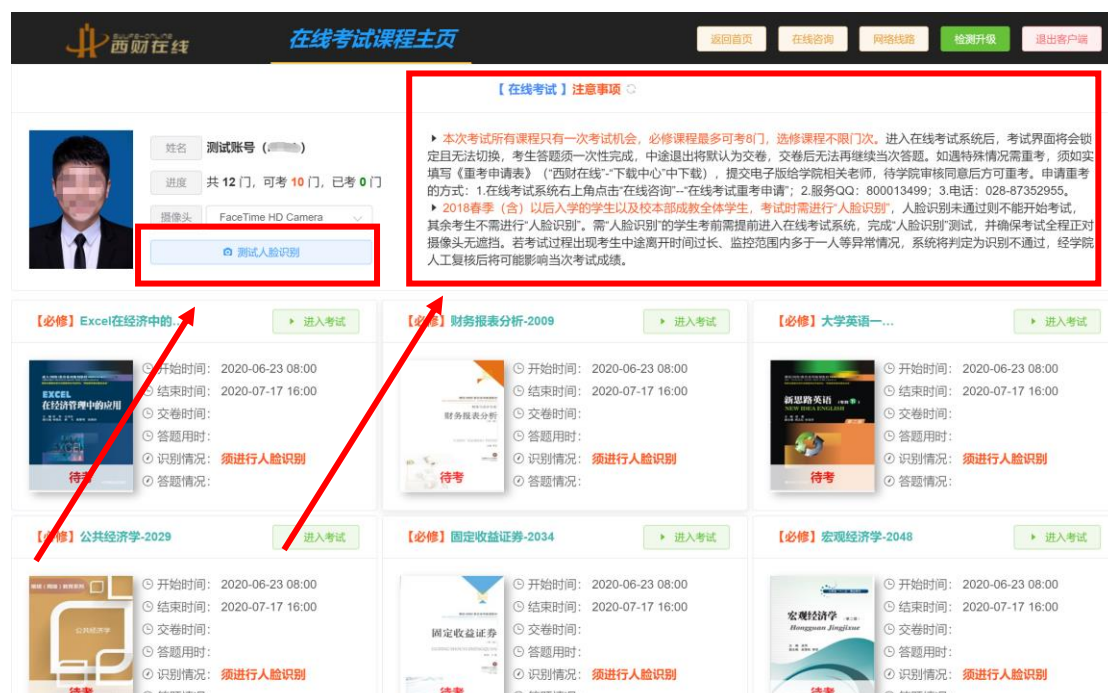


图 8 “在线考试课程主页”界面

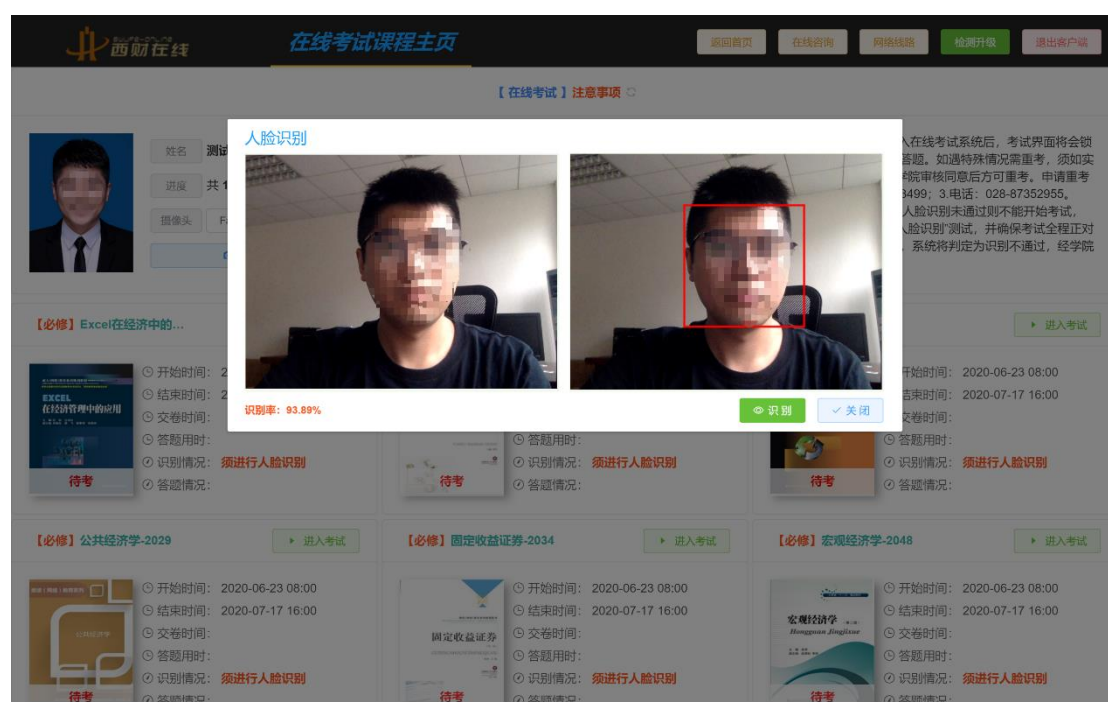


图 9 测试人脸识别情况

(三) 进入考试

1.测试完成后，点击某一门课程右上方的“进入考试”按钮，进入该课程的在线考试（如图 10 所示）。如果该课程“识别情况”显示为“人脸识别”，则说明需要通过人脸识别后才可参加考试（如图 11 所示）。

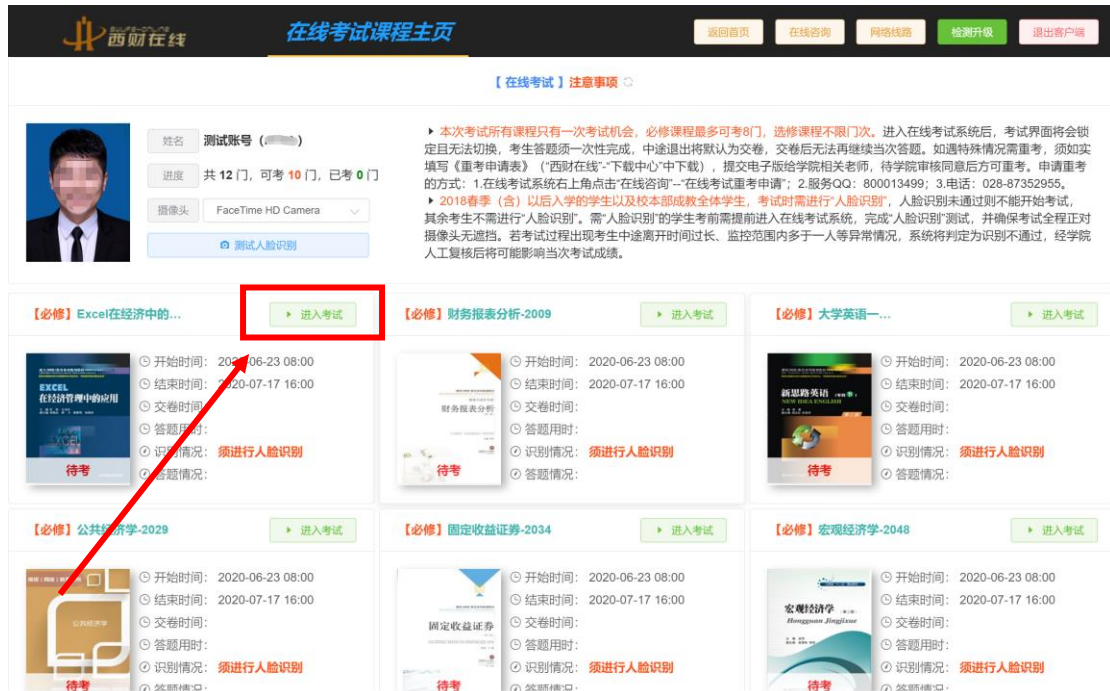


图 10 进入考试



图 11 进行人脸识别

2.进入考试后，会出现如图 12 所示的《在线考试须知》和《诚信考试承诺

书》。请考生务必认真阅读《在线考试须知》和《诚信考试承诺书》。若无异议，请在界面下方勾选“我已知晓”，点击“开始考试”，正式开始答题。

注：所有课程只有一次考试机会，必修课程最多可考8门，选修课程不限门次。进入在线考试系统后，考试界面将会锁定且无法切换，考生答题须一次性完成，中途退出将默认为交卷，交卷后无法再继续当次答题。请考生务必确保网络顺畅，考试周边环境良好，不影响考生当次考试。



图 12 《在线考试须知》和《诚信考试承诺书》

(四) 开始答题

1. 开始答题后，系统进入倒计时，考试时间为 90 分钟（交卷时间不得少于 30 分钟），界面上方会显示考试课程名称、课程代码、考试剩余时间、总题量、已做题量、未做题量（如图 13 所示）。

2. 界面左侧为答题面板，显示所需答题的类型、数量及试题序号，已作答的为绿色，未作答的为灰色，点击题目序号可切换到对应试题。

3. 答题结果系统会每 4 分钟自动保存一次。

4. 考试结束前 5 分钟系统将弹出交卷提示，超过考试时间系统将自动关闭并交卷。

注：考试过程中，系统会自动对考生进行抓拍和人脸识别。请考生务必保持光线充足，确保考试全程正对摄像头无遮挡，严禁摄像头中出现非考生人员。若

出现学生中途离开时间过长、监控范围内多于一人等异常情况，系统将判定为识别不通过，经学院人工复核后将可能影响当次考试成绩。

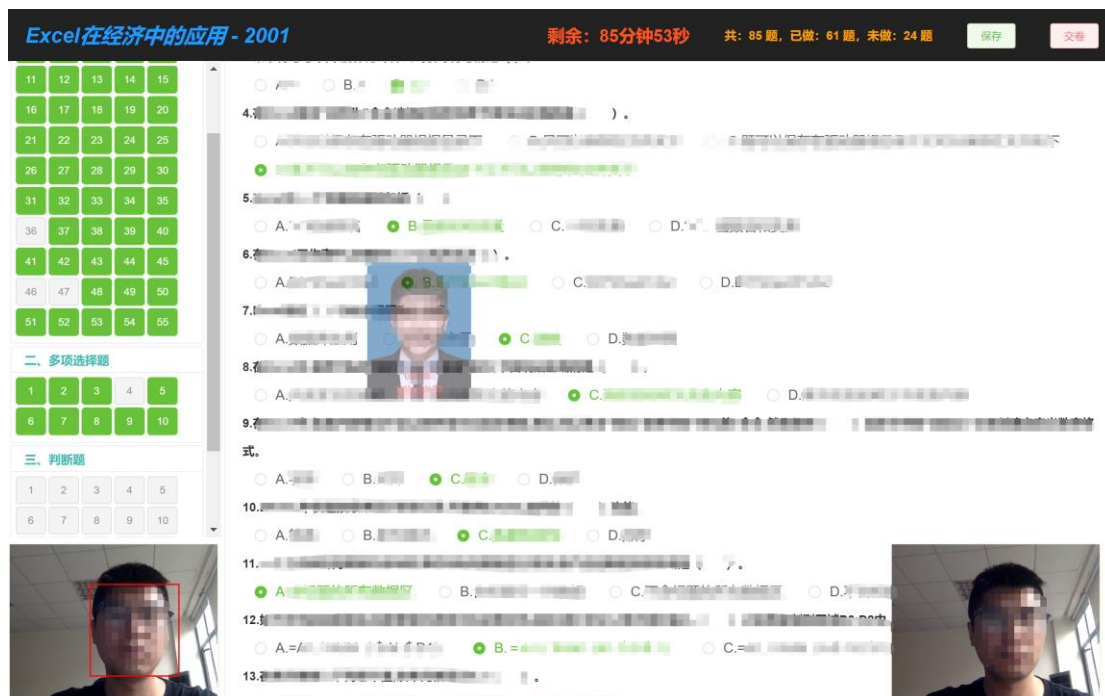


图 13 答题界面

(五) 答题完毕和交卷

1. 答题完毕后请确认是否交卷。如需交卷，请点击界面右上角“交卷”按钮，并在弹出的对话框中选择“确认交卷”（如图 14 所示），结束当前课程考试。

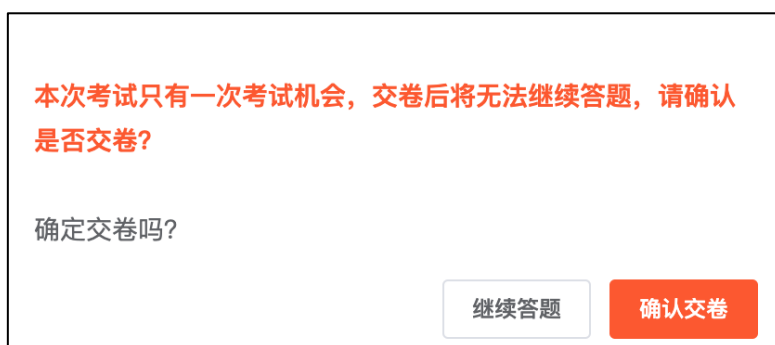


图 14 “确认交卷”对话框

2. 交卷后，“在线考试课程主页”上该课程显示为“已考试”，不得再次进入该课程考试。考生可查看该课程的交卷时间、用时、答题情况、抓拍情况等信息（如图 15 所示）。

注：如遇特殊情况需重考，须如实填写《西南财经大学高等学历继续教育在线考试重考申请表》（下载地址：https://www.swufe-online.com/v2012/docs_detail。

jsp?id=307), 待学院审核同意后进行重考, **确认重考后上次考试成绩无效。**

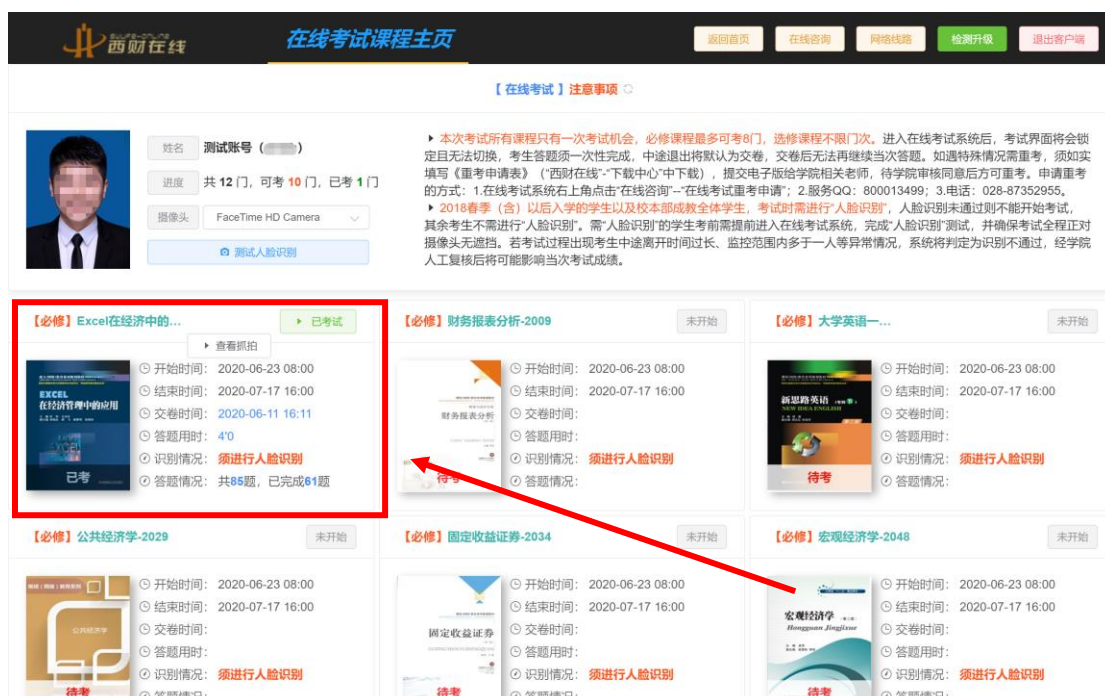


图 15 交卷后的界面

三、考试问题反馈方式

考生在考试过程中遇到任何问题, 可以点击“在线考试平台”右上角的“在线咨询”, 也可以联系所在学习中心、函授站(点)或学院(4000810651 转 2, 服务 QQ: 800013499)。